


Les oiseaux en hiver



Recommandations pour positionner la mangeoire :


- Sur une branche ou un poteau dans un endroit **ouvert** qui ne dissimule pas de prédateur
- Proche d'un **feuillu** dans lequel la mésange pourra déguster paisiblement les graines
- À une hauteur de 3 mètres
- À l'écart des lieux exposés aux vents

Quels types de nourriture?

- Les graines comptent parmi les aliments préférés des mésanges en particulier celles de tournesol et de cacahuètes (non salées)
- Les boules de suif
- Les fruits frais : Vous pouvez confectionner une guirlande de pommes et de poires en enfilant les quartiers comme des perles sur un fil de fer.
- La mésange a besoin de boire et de se baigner en toute saison.
- **Attention!!!!** Ne pas commencer à les nourrir trop tôt et surtout ne pas s'arrêter en plein hiver. Il faut les accompagner jusqu'au début du printemps.



Les hérissons en hiver



Recommandations pour positionner l'abri du hérisson :

- A l'abri du vent, des prédateurs,... au pied d'une haie
- Une ouverture de 15-20 cm, orientée au Sud-Est
- Du paillage à l'intérieur
- Sur le dessus remettre feuilles mortes et buches si possible




Source : Mission Hérisson - LPO

- Il se nourrit seul mais vous pouvez lui laisser une petite coupelle d'eau
- Pensez à laisser des passages au niveau des barrières.



Sa nourriture

Le hérisson mange des insectes. On dit que c'est un *insectivore*. Il mange aussi d'autres choses (oisillons, vers, serpents, etc.).



Il cherche sa nourriture

Le hérisson ne voit pas bien pour chercher la nourriture. Alors, il flaire et il écoute. Il retourne les pierres. Sous les pierres, il trouve des vers et des insectes.